

COMUNE DI CASTEL MAGGIORE

PIANO URBANISTICO ATTUATIVO RELATIVO  
ALL'AMBITO ASP-BA.1, IN VARIANTE AL PIANO  
PARTICOLAREGGIATO DEL COMPARTO D7.3

PROGETTISTA

ING. STEFANO BAROZZI  
Via Yeda n°2  
40054 - Budrio (Bo )

PROPRIETA'

GRANDE SOLE S.r.l.  
Via Mattei, 14  
40054 Budrio (Bo)  
  
ONIX S.r.l.  
Via Marconi, 43  
40062 Molinella (Bo)

SPAZIO RISERVATO ALL'UFFICIO TECNICO

OGGETTO:

PROGETTO  
Rete Enel


SCALA

1:500









TAVOLA N°

10






1°	SETTEMBRE 2019	10 Rete Enel			
2°					
3°					
4°					

REV.	DATA	FILE	ELABORATO	VERIFICATO	APPROVATO
N. ARCHIVIO:	ELABORAZIONE GRAFICA				
N. U/611	<div><b>Grande Sole s.r.l.</b><div>via E. Mattei, 14 - 40054 Budrio (Bo) Tel. 051 - 802601 E mail : info@grandesole.it</div></div>				






LEGENDA:

-  LIMITE DI COMPARTO D7.3
-  FASCIA DI RISPETTO STRADALE  
LIMITE DI INEDIFICABILITA' DALLA SEDE STRADALE (M. 30)
-  FASCIA DI RISPETTO  
LIMITE PER LA REALIZZAZIONE DI INTERVENTI INFRASTRUTTURALI  
DAL CONFINO DI PROPRIETA' (M. 10)
-  MITIGAZIONE AMBIENTALE
-  LIMITE LOTTI EDIFICABILI
-  AREA DI POSSIBILE INGOMBRO DEI FABBRICATI DI PROGETTO  
(zone a un piano fuori terra a tutta altezza)
-  AREA DI POSSIBILE INGOMBRO DEI FABBRICATI DI PROGETTO  
(zone a più piani fuori terra)
-  PASSO CARRAIO

URBANIZZAZIONI PRIMARIE

-  U - VERDE PUBBLICO
-  P1 - STRADA (pavimentazione in conglomerato bituminoso)
-  P1 - PARCHEGGIO PUBBLICO (pavimentazione in masselli in cemento autobloccante grigliato)
-  MARCIAPIEDE E PERCORSO PEDONALE (pavimentazione in conglomerato bituminoso)
-  ALBERATURE DI PROGETTO  
(Kolletteria paniculata - 16/18 cm. di circonferenza ad 1,3 m. dal colletto)

RETE ENEL

-  LINEA BT INTERRATA DA REALIZZARE
-  LINEA MT INTERRATA DA REALIZZARE
-  CABINA DI TRASFORMAZIONE ENEL
-  POZZETTO STRADALE 100x100 T.P. DOPPIO CHIUSINO
-  POLIFORA IN PVC 20/160



CABINA DI TRASFORMAZIONE TIPO

